


MANUALE DI ISTRUZIONI

PER UN UTILIZZO CORRETTO E SICURO DELL'APPARECCHIO

IT

HAMMER



FRIGORIFERO
BCD-212W
BCD-212S

220 - 240 V ~ 50 Hz • 1.0 A



**TRATTAMENTO DEL DISPOSITIVO
ELETTRICO ED ELETTRONICO A FINE VITA**

**INFORMAZIONE AGLI UTENTI PER IL CORRETTO SMALTIMENTO
DEL PRODOTTO AL SENSI DELLA DIRETTIVA EUROPEA 2012/19/EU E DEL D.LGS N. 49/2014.**

CARO CONSUMATORE,

È IMPORTANTE RICORDARTI CHE, COME BUON CITTADINO, AVRAI L'OBLIGO DI SMALTIRE QUESTO PRODOTTO NON COME RIFIUTO URBANO, MA DI EFFETTUARE UNA RACCOLTA SEPARATA. IL SIMBOLO SOPRA INDICATO E RIPORTATO SULL'APPARECCHIATURA INDICA CHE IL RIFIUTO DEVE ESSERE OGGETTO DI "RACCOLTA SEPARATA". I DISPOSITIVI ELETTRICI ED ELETTRONICI NON DEVONO ESSERE CONSIDERATI RIFIUTI DOMESTICI. PERTANTO, IL PRODOTTO ALLA FINE DELLA SUA VITA UTILE, NON DEVE ESSERE SMALTITO INSIEME AL RIFIUTI URBANI. L'UTENTE DOVRÀ CONFERIRE (O FAR CONFERIRE) IL RIFIUTO AL CENTRI DI RACCOLTA DIFFERENZIATA PREDISPOSTI DALLE AMMINISTRAZIONI LOCALI, OPPURE CONSEGNARLO AL RIVENDITORE CONTRO L'ACQUISTO DI UNA NUOVA APPARECCHIATURA DI TIPO EQUIVALENTE. LA RACCOLTA DIFFERENZIATA DEL RIFIUTO E LE SUCCESSIVE OPERAZIONI DI TRATTAMENTO, RECUPERO E SMALTIMENTO FAVORISCONO LA PRODUZIONE DI APPARECCHIATURE CON MATERIALI RICICLATI E LIMITANO GLI EFFETTI NEGATIVI SULL'AMBIENTE E SULLA SALUTE EVENTUALMENTE CAUSATI DA UNA GESTIONE IMPROPRIA DEL RIFIUTO.

GRAZIE!

DISPOSAL OF THE ELECTRIC OR ELECTRONIC DEVICE AT THE END OF ITS LIFE

**INFORMATION FOR USERS ABOUT THE CORRECT DISPOSAL
OF THE PRODUCT ACCORDING TO THE EUROPEAN DIRECTIVE 2012/19/EU
AND TO THE LEGISLATIVE DECREE N. 49/2014.**

DEAR CUSTOMER,

IT IS IMPORTANT TO REMIND YOU THAT, AS A GOOD CITIZEN, YOU CANNOT DISPOSE OF THIS PRODUCT AS MUNICIPAL WASTE; YOU HAVE TO DO A SEPARATE COLLECTION. THE SYMBOL LABELLED ON THE APPLIANCE INDICATES THAT THE RUBBISH IS SUBJECT TO "SEPARATE COLLECTION". ELECTRICAL AND ELECTRONIC APPLIANCE CANNOT BE CONSIDERED AS DOMESTIC WASTE. THEREFORE, AT THE END OF ITS USEFUL LIFE, THIS PRODUCT SHOULD NOT BE DISPOSED WITH MUNICIPAL WASTES. THE USER MUST THEREFORE ASSIGN OR (HAVE COLLECTED) THE RUBBISH TO A TREATMENT FACILITY UNDER LOCAL ADMINISTRATION, OR HAND IT OVER TO THE RESELLER IN EXCHANGE FOR AN EQUIVALENT NEW PRODUCT.

THE SEPARATE COLLECTION OF THE RUBBISH AND THE SUCCESSIVE TREATMENT, RECYCLING AND DISPOSAL OPERATIONS PROMOTE PRODUCTION OF APPLIANCES MADE WITH RECYCLED MATERIALS AND REDUCE NEGATIVE EFFECTS ON HEALTH AND THE ENVIRONMENT CAUSED BY IMPROPER TREATMENT OF RUBBISH.

THANKYOU!

AVVERTENZE GENERALI DI SICUREZZA

PERICOLO PER I BAMBINI!

■ QUESTO APPARECCHIO ELETTRICO NON È UN GIOCATTOLO. UTILIZZARLO E RIPORLO FUORI DALLA PORTATA DEI BAMBINI. I COMPONENTI DELL'IMBALLAGGIO (EVENTUALI SACCHETTI IN PLASTICA, CARTONI, ECC.) DEVONO ESSERE TENUTI LONTANI DALLA PORTATA DEI BAMBINI.

■ L'USO DI QUESTO APPARECCHIO È CONSENTITO AI BAMBINI A PARTIRE DAGLI 8 ANNI DI ETÀ E ALLE PERSONE CON RIDOTTE CAPACITÀ FISICHE, SENSORIALI O MENTALI OPPURE CON MANCATA ESPERIENZA E CONOSCENZA, SUPERVISIONATI O ISTRUITI DA PERSONE ADULTE E RESPONSABILI PER LA LORO SICUREZZA. QUESTO APPARECCHIO NON È DA INTENDERSI ADATTO ALL'USO DA PARTE DI PERSONE (INCLUSI I BAMBINI) CON RIDOTTE CAPACITÀ FISICHE, SENSORIALI O MENTALI, O PRIVE DI ESPERIENZA E CONOSCENZA, A MENO CHE SIANO STATE SUPERVISIONATE O ISTRUITE RIGUARDO ALL'USO DELL'APPARECCHIO DA UNA PERSONA RESPONSABILE DELLA LORO SICUREZZA E SOLO DOPO ESSERSI ACCERTATI CHE ABBIANO COMPRESO I PERICOLI DERIVANTI DALL'USO.

■ I BAMBINI DEVONO ESSERE TENUTI SOTTO CONTROLLO PER EVITARE CHE GIOCHINO CON L'APPARECCHIO.

PERICOLO LESIONI!

■ PRIMA DI SOSTITUIRE GLI ACCESSORI SPEGNERE L'APPARECCHIO E STACCARE LA SPINA! NON INSERIRE LA SPINA DELL'APPARECCHIO NELLA PRESA SENZA AVER PRIMA INSTALLATO TUTTI GLI ACCESSORI NECESSARI.

■ PRESTARE MASSIMA ATTENZIONE NEL CASO IN CUI SI UTILIZZI

L'APPARECCHIO IN PRESENZA DI BAMBINI.

- TOGLIERE LA SPINA DALLA PRESA QUANDO L'APPARECCHIO NON E' UTILIZZATO E LASCIARE RAFFREDDARE L'APPARECCHIO PRIMA DI EFFETTUARE LA PULIZIA
- NON OSTRUIRE LE APERTURE DI VENTILAZIONE CON ALCUN OGGETTO ED ACCERTARSI CHE L'ARIA CIRCOLI LIBERAMENTE.
- NON UTILIZZARE SE LA SUPERFICIE PRESENTA DELLE CREPE OVVERO SI MANIFESTA INCRINATA
- NON EFFETTUARE ALCUN TENTATIVO DI PULIZIA MENTRE L'APPARECCHIO E' IN FUNZIONE. NON UTILIZZARE OGGETTI ACUMINATI PER RIMUOVERE EVENTUALI CORPI ESTRANEI
- LE OPERAZIONI DI PULIZIA NON DEVONO ESSERE EFFETTUATE DA BAMBINI NON SORVEGLIATI.
- NON UTILIZZARE ALCUN TEMPORIZZATORE PER UTILIZZARE L'APPARECCHIO.
- PER SPEGNERE L'APPARECCHIO, PORTARE L'INTERRUTTORE IN POSIZIONE DI SPEGNIMENTO, QUINDI STACCARE LA SPINA DALLA PRESA, TRAZIONANDO LA SPINA E NON IL CAVO.
- NON UTILIZZARE L'APPARECCHIO ALL'APERTO
- NON POSIZIONARE L'OGGETTO VICINO A FONTI DI CALORE.

PERICOLO SCOSSA ELETTRICA!

- QUESTO APPARECCHIO È CONCEPITO PER FUNZIONARE UNICAMENTE A CORRENTE ALTERNATA. PRIMA DI METTERLO IN FUNZIONE ASSICURARSI CHE LA TENSIONE DI RETE CORRISPONDA A QUELLA INDICATA SULLA TARGHETTA DATI.
- COLLEGARE L'APPARECCHIO SOLO A PRESE DI CORRENTE AVENTI PORTATA MINIMA 10 AMPERE.

- NON TIRATE IL CAVO DI ALIMENTAZIONE O L'APPARECCHIO STESSO PER TOGLIERE LA SPINA DALLA PRESA DI CORRENTE.
- SVOLGERE COMPLETAMENTE IL CAVO DI ALIMENTAZIONE ELETTRICA PRIMA DI METTERE IN FUNZIONE L'APPARECCHIO.
- UTILIZZARE UNA PROLUNGA ELETTRICA SOLO SE IN PERFETTO STATO.
- NON LASCIARE MAI SCORRERE IL CAVO DI ALIMENTAZIONE SU SPIGOLI TAGLIANTI; EVITARE DI SCHIACCIARLO.
- NON LASCIARE L'APPARECCHIO ESPOSTO AD AGENTI ATMOSFERICI (PIOGGIA, GELO, SOLE, ECC.).
- NON UTILIZZARE MAI L'APPARECCHIO:
 - - CON LE MANI BAGNATE O UMIDE;
 - - SE È CADUTO E PRESENTA EVIDENTI ROTTURE O ANOMALIE DI FUNZIONAMENTO;
 - - SE LA SPINA O IL CAVO DI ALIMENTAZIONE ELETTRICA È DIFETTOSO;
 - - IN AMBIENTI UMIDI O SATURI DI GAS.
- NON COPRIRE L'APPARECCHIO CON ASCIUGAMANI, INDUMENTI, ECC.
- COLLOCARE L'APPARECCHIO SOLO SU PIANI DI APPOGGIO ORIZZONTALI E STABILI, LONTANO DA DOCCE, VASCHE DA BAGNO, LAVANDINI, ECC. SE L'APPARECCHIO SI DOVESSE BAGNARE O ENTRASSE IN CONTATTO CON ACQUA NON UTILIZZARLO E FARLO CONTROLLARE DA UN LABORATORIO SPECIALIZZATO.
- TOGLIERE SEMPRE LA SPINA DALLA RETE DI ALIMENTAZIONE ELETTRICA IMMEDIATAMENTE DOPO L'USO E PRIMA DI ESEGUIRE QUALSIASI INTERVENTO DI PULIZIA O MANUTENZIONE.
- LE EVENTUALI RIPARAZIONI DEVONO ESSERE ESEGUITE SOLO DA UN TECNICO SPECIALIZZATO. RIPARARE DA SÉ L'APPARECCHIO

PUÒ ESSERE ESTREMAMENTE PERICOLOSO.

- UN APPARECCHIO FUORI USO DEVE ESSERE RESO INUTILIZZABILE, TAGLIANDO IL CAVO DI ALIMENTAZIONE ELETTRICA, PRIMA DI BUTTARLO.
- PULIRE L'APPARECCHIO UTILIZZANDO UN PANNO UMIDO. NON USARE SOLVENTI O DETERSIVI ABRASIVI.
- NON OSTRUIRE LE APERTURE DI VENTILAZIONE.
- FARE IN MODO CHE IL CAVO DI ALIMENTAZIONE NON VENGA CALPESTATO O SCHIACCIATO, SOPRATTUTTO IN CORRISPONDENZA DI SPINE, PRESE E NEL PUNTO DI USCITA DALL'APPARECCHIO.



ATTENZIONE: RISCHIO DI INCENDIO/MATERIALI INFIAMMABILI!

- NON POSIZIONARE/UTILIZZARE DISPOSITIVI ELETTRICI ALL'INTERNO DEL VANO DELL'ELETTRODOMESTICO.
- NON UTILIZZARE PROLUNGHE O MULTIPRESE CHE RIMANGANO SUL RETRO DEL PRODOTTO CONSERVARE LE ISTRUZIONI PER OGNI FUTURA EVENIENZA

AVVERTENZE SPECIFICHE

- MANTENERE LE FERITOIE DI VENTILAZIONE DELL'APPARECCHIO LIBERE DA OSTRUZIONI.
- NON DANNEGGIARE I TUBI DEL CIRCUITO REFRIGERANTE DELL'APPARECCHIO
- NON USARE DISPOSITIVI MECCANICI, ELETTRICI O CHIMICI PER ACCELERARE IL PROCESSO DI SBRINAMENTO
- QUESTO APPARECCHIO È PRIVO DI CFC. IL CIRCUITO

REFRIGERANTE CONTIENE R600A (HC). APPARECCHI CON ISOBUTANO (R600A): L'ISOBUTANO È UN GAS NATURALE SENZA EFFETTI NOCIVI SULL'AMBIENTE, TUTTAVIA È INFIAMMABILE. È QUINDI INDISPENSABILE ASSICURARSI CHE I TUBI DEL CIRCUITO REFRIGERANTE NON SIANO DANNEGGIATI. PRESTARE PARTICOLARE ATTENZIONE IN CASO DI TUBI DANNEGGIATI QUANDO SI SVUOTA IL CIRCUITO REFRIGERANTE.

■ QUESTO APPARECCHIO È DESTINATO A ESSERE UTILIZZATO NELLE APPLICAZIONI DOMESTICHE E SIMILARI QUALI:

■ - NELLE ZONE PER CUCINARE RISERVATE AL PERSONALE DEI NEGOZI, NEGLI UFFICI E IN ALTRI AMBIENTI PROFESSIONALI;

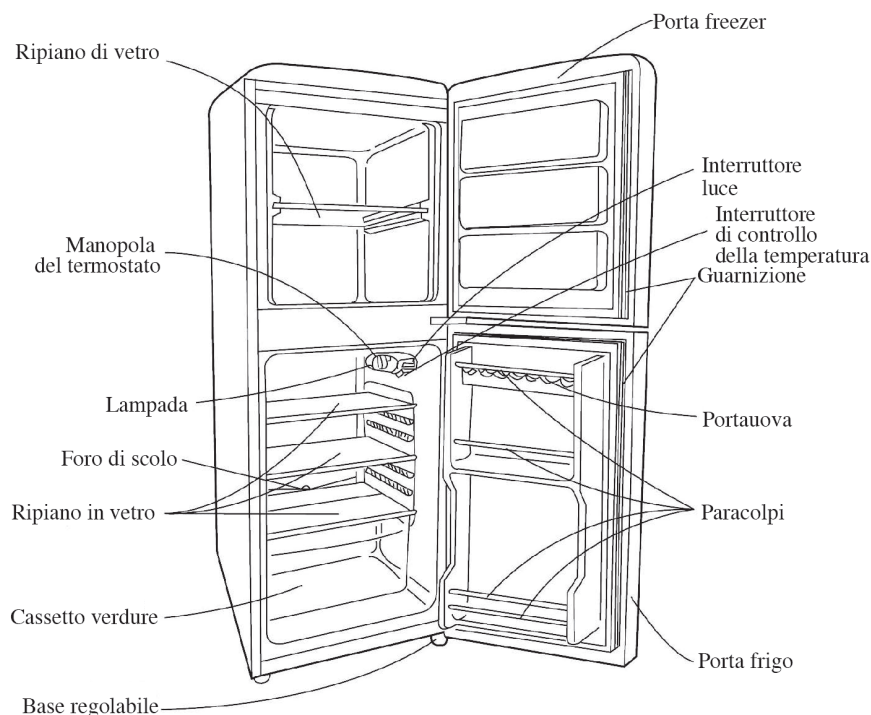
■ - NEGLI AGRITURISMI;

■ - UTILIZZO DA PARTE DI CLIENTI DI ALBERGHI, MOTEL E ALTRI AMBIENTI A CARATTERE RESIDENZIALE;

■ - NEGLI AMBIENTI TIPO BED AND BREAKFAST.

■ NON CONSERVARE ALL'INTERNO DELL'APPARECCHIO SOSTANZE ESPLOSIVE QUALI BOMBOLETTE SPRAY CON PROPELLENTE INFIAMMABILE.

PARTI PRODOTTO



METODO DI INSTALLAZIONE

1. Posizionare su un piano solido e asciutto
2. Evitare di posizionarlo capovolto o in orizzontale. Se è necessaria l'inclinazione, l'angolo tra il frigo e il terreno non deve essere superiore a 45°.
3. Lasciare uno spazio di 30 cm sopra il frigorifero e di 5 cm su entrambi i lati e dietro il frigorifero, altrimenti l'aria non circola correttamente, riducendo l'effetto di congelamento e aumentando il consumo di energia.
4. Posizionare il frigorifero in uno spazio in cui c'è poca umidità, in modo da migliorare l'isolamento elettronico ed evitare la ruggine.
5. Evitare di posizionare il frigorifero vicino a fonti di calore (fornello, scaldavivande, ecc.) o alla luce diretta del sole.

COME USARE IL FRIGORIFERO

1. Quando si utilizza il frigorifero per la prima volta, far funzionare il frigorifero vuoto con il termostato regolato per la minima temperatura fino a quando il compressore va in OFF, operazione che di solito richiede 2-3 ore (10 ore in estate), quindi regolare la manopola del termostato per ottenere la temperatura desiderata.
2. Installare gli accessori nelle posizioni appropriate secondo lo schema.

PULIZIA DEL FRIGORIFERO

1. Scollegare dall'alimentatore, quindi aprire lo sportello, estrarre tutto il cibo. Il frigorifero smetterà

di raffreddare. Pulire e asciugare, al termine dell'operazione, quindi riporre il cibo al suo posto.

ATTENZIONE!

1. Quando si conservano gli alimenti, avvolgerli in un involucri di plastica o conservarli in un contenitore con coperchio per evitare che prendano odori da altri cibi presenti nel frigo e per mantenerli asciutti.
2. Ci dovrebbe essere spazio sufficiente tra ogni alimento; non conservare troppo cibo.
3. Per risparmiare energia elettrica, non aprire lo sportello troppo frequentemente.

MANUTENZIONE

1. La manutenzione periodica può prolungare la durata del frigorifero. Per motivi di sicurezza, il cavo di alimentazione deve essere scollegato prima della manutenzione.
2. Non utilizzare polveri abrasive, detergenti in polvere, carbonato di sodio, benzene, benzina, alcol acido, acqua calda ecc. per pulire il frigorifero poiché potrebbero danneggiare la vernice e la plastica.

Ispezione di sicurezza dopo la manutenzione

1. Cavo di alimentazione: è rotto
2. Spina di alimentazione: è più calda del normale
3. Spina di alimentazione: la spina è inserita correttamente

PROBLEMI	CAUSA
Nessuna refrigerazione	C'è un'interruzione dell'alimentazione La tensione è sufficiente
Effetto refrigerante insufficiente	Il termostato non è nella posizione corretta Non c'è spazio sufficiente intorno all'apparecchio Lo sportello viene aperto troppo spesso L'apparecchio è esposto alla luce solare diretta o troppo vicino a fonti di calore Si sta conservando troppo cibo o la temperatura del cibo è troppo alta
Cibo congelato all'interno del frigorifero	Il termostato è nella posizione corretta
Rumori insoliti	L'apparecchio è posizionato su una superficie piana L'apparecchio è a contatto con altri oggetti
Compressore in funzionamento costante	Si sta conservando troppo cibo Lo sportello non è chiuso ermeticamente o viene aperto troppo spesso

SOSTITUZIONE DELLA LAMPADA



La lampada non può essere sostituita dall'utilizzatore, ma deve essere sostituita da personale tecnico qualificato per evitare rischi di scossa elettrica.

PRINCIPALI DATI TECNICI

HAMMER FRIGORIFERO BCD-212W

TECNO TRADE SRL
VIA VALENTINO FORTUNATO SNC
84095 - GIFFONI VALLE PIANA - SALERNO - ITALY
Made in P.R.C.

SPECIFICHE

Classe climatica	N/ST
Volume totale	206L
Volume degli alimenti freschi	166L
Volume degli alimenti congelati	40L
Capacità di congelamento	2.0kg/24h
Tensione nominale	220-240V~
Frequenza nominale	50Hz
Corrente nominale	1.0A
Potenza nominale	100W
Refrigerante	R600a
Peso del refrigerante	42g
Consumo di energia	0.468kWh/24h
Tempo di salita della temperatura	8.5h
Ciclopentano	Cyclopentane
Peso netto	35kg

HAMMER FRIGORIFERO BCD-212S

TECNO TRADE SRL
VIA VALENTINO FORTUNATO SNC
84095 - GIFFONI VALLE PIANA - SALERNO - ITALY
Made in P.R.C.

SPECIFICHE

Classe climatica	N/ST
Volume totale	206L
Volume degli alimenti freschi	166L
Volume degli alimenti congelati	40L
Capacità di congelamento	2.0kg/24h
Tensione nominale	220-240V~
Frequenza nominale	50Hz
Corrente nominale	1.0A
Potenza nominale	100W
Refrigerante	R600a
Peso del refrigerante	42g
Consumo di energia	0.468kWh/24h
Tempo di salita della temperatura	8.5h
Ciclopentano	Cyclopentane
Peso netto	35kg

USER INSTRUCTIONS

EN

HAMMER

- FOR A CORRECT AND SAFE USE OF THE APPLIANCE

ONLY FOR HOME USE. ATTENTION! READ THE INSTRUCTIONS GIVEN IN THIS HANDBOOK VERY CAREFULLY. IT SHOULD BE PUT ASIDE FOR FURTHER CONSULTATION DURING THE ENTIRE LIFECYCLE OF THE PRODUCT SINCE IT GIVES IMPORTANT INDICATIONS ON THE PRODUCT'S FUNCTIONS AND SAFETY DURING INSTALLATION, USE AND MAINTENANCE.

GENERAL SAFETY INSTRUCTIONS

DANGER FOR CHILDREN!

- A POWER DEVICE IS NOT A TOY. AFTER USE, STORE IT OUT OF REACH OF CHILDREN. KEEP PACKING MATERIAL (PLASTIC BAGS, CARTON, ETC.) OUT OF REACH OF CHILDREN.
- THIS APPLIANCE IS INTENDED FOR USE BY CHILDREN 8 YEARS OF AGE OR OLDER AND PERSONS WITH REDUCED PHYSICAL, SENSORY OR MENTAL CAPABILITIES, OR LACK OF EXPERIENCE AND KNOWLEDGE, SUPERVISED OR INSTRUCTED BY ADULTS RESPONSIBLE FOR THEIR SAFETY. THIS APPLIANCE IS NOT INTENDED FOR USE BY PERSONS (INCLUDING CHILDREN) WITH REDUCED PHYSICAL, SENSORY OR MENTAL CAPABILITIES, OR LACK OF EXPERIENCE AND KNOWLEDGE, UNLESS THEY HAVE BEEN GIVEN SUPERVISION OR INSTRUCTION CONCERNING USE OF THE APPLIANCE BY A PERSON RESPONSIBLE FOR THEIR SAFETY AND HAVE BEEN GIVEN SUPERVISION OR INSTRUCTION CONCERNING USE OF THE APPLIANCE BY A PERSON RESPONSIBLE FOR THEIR SAFETY.
- CHILDREN SHOULD BE SUPERVISED TO MAKE SURE THEY DO NOT PLAY WITH THE APPLIANCE.

RISK OF INJURY!

- BEFORE REPLACING THE ACCESSORIES, SWITCH OFF THE APPLIANCE AND REMOVE THE PLUG! DO NOT INSERT THE APPLIANCE PLUG INTO THE SOCKET WITHOUT FIRST INSTALLING ALL THE NECESSARY ACCESSORIES.
- PAY UTMOST ATTENTION IN CASE THE APPLIANCE IS USED IN THE PRESENCE OF CHILDREN.
- DISCONNECT THE PLUG FROM THE OUTLET WHEN THE APPLIANCE IS NO LONGER IN USE AND LET IT COOL BEFORE CARRYING OUT THE CLEANING.
- DO NOT CLEAN WHILE THE APPLIANCE IS WORKING. DO NOT USE ANY SHARP OBJECT TO REMOVE POSSIBLE FOREIGN OBJECTS
- DO NOT USE IF ON THE SURFACE THERE ARE CRACKS OR IT SEEMS DAMAGED
- THE CLEANING MUST NOT BE CARRIED OUT BY UNSUPERVISED CHILDREN.
- THIS ITEM IS NOT INTENDED TO BE OPERATED BY MEANS OF AN EXTERNAL TIMER OR SEPARATE REMOTE CONTROL SYSTEM
- ALWAYS TURN THE POWER OFF AT THE POWER OUTLET BEFORE YOU INSERT OR REMOVE THE POWER PLUG. REMOVE BY GRASPING THE PLUG
- DO NOT PULL ON THE CORD
- THIS APPLIANCE IS INTENDED FOR INDOOR USE ONLY DO NOT PLACE YOUR ITEM NEAR ANY SOURCE OF HEAT..
- DO NOT OBSTRUCT THE VENTILATION OPENINGS WITH ANY OBJECT AND MAKE SURE THAT AIR CIRCULATES FREELY.

RISK OF ELECTRICAL SHOCK!

- THIS APPLIANCE IS DESIGNED TO OPERATE ONLY WITH ALTERNATING CURRENT. BEFORE OPERATING, MAKE SURE THAT THE VOLTAGE CORRESPONDS TO THE ONE INDICATED ON THE DATA PLATE.
- ONLY CONNECT THE APPLIANCE TO THE POWER OUTLETS WITH A MINIMUM CAPACITY OF 10 AMPERES.
- DO NOT PULL THE POWER CORD OR THE APPLIANCE ITSELF TO REMOVE THE PLUG FROM THE WALL SOCKET.
- FULLY UNWIND THE POWER CORD BEFORE OPERATING THE APPLIANCE.
- USE AN ELECTRIC EXTENSION CORD ONLY IF IT IS IN PERFECT CONDITION.
- NEVER LET THE POWER CORD RUN THROUGH SHARP EDGES; AVOID CRUSHING IT.
- DO NOT LEAVE THE APPLIANCE EXPOSED TO ATMOSPHERIC AGENTS (RAIN, FROST, SUN, ETC.).
- NEVER USE THE APPLIANCE:
 - - WITH WET OR MOIST HANDS;
 - - IF IT HAS FALLEN AND HAS OBVIOUS RUPTURES
 - OR MALFUNCTIONS;
 - - IF THE PLUG OR POWER CORD DEFECTIVE;
 - - IN HUMID OR GAS SATURATED ENVIRONMENTS.
- DO NOT COVER THE APPLIANCE WITH TOWELS CLOTHING, ETC. PLACE THE APPLIANCE ONLY ON HORIZONTAL AND STABLE SURFACES, AWAY FROM SHOWERS, BATHTUB, SINKS, ETC.
- IF THE APPLIANCE IS WET OF GETS IN CONTACT WITH WATER,

DO NOT USE IT AND HAVE IT CHECKED BY A SPECIALISED LABORATORY.

- ALWAYS REMOVE THE MAINS PLUG FROM THE POWER SUPPLY IMMEDIATELY AFTER USE AND BEFORE PERFORMING ANY CLEANING OR MAINTENANCE WORK.

- REPAIRS SHOULD ONLY BE CARRIED OUT BY A QUALIFIED TECHNICIAN.

- REPAIRING THE APPLIANCE BY YOURSELF CAN BE EXTREMELY DANGEROUS.

- AN APPLIANCE THAT IS NOT WORKING ANYMORE, MUST BE RENDERED UNUSABLE, BY CUTTING THE POWER CORD BEFORE THROWING IT.

- CLEAN THE APPLIANCE USING A DAMP CLOTH. DO NOT USE SOLVENTS OR ABRASIVE DETERGENTS.

- DO NOT OBSTRUCT ANY VENTILATION OPENINGS.

- DO NOT ALLOW THE POWER CORD TO BE WALKED ON OR PINCHED, ESPECIALLY ALONG WITH PLUGS OR SOCKETS, AND AT THE OUTPUT POINT OF THE DEVICE.



WARNING: RISK OF FIRE / FLAMMABLE MATERIALS!

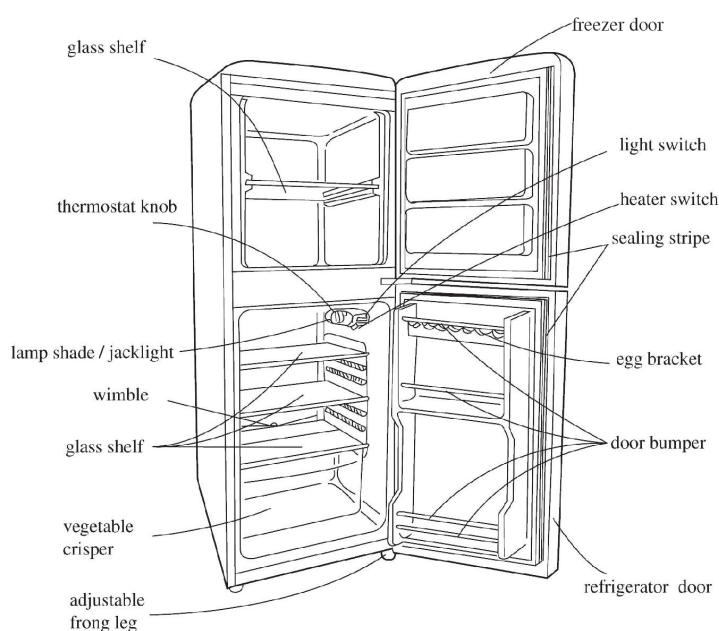
- DO NOT PLACE/USE ELECTRICAL DEVICES INSIDE THE APPLIANCE COMPARTMENT.

- DO NOT USE ANY EXTENSION CORDS OR SOCKETS THAT REMAIN ON THE BACK OF THE PRODUCT.

SPECIFIC WARNINGS.

- KEEP THE APPLIANCE VENTILATION OPENINGS CLEAR OF OBSTRUCTION.
- DO NOT DAMAGE THE APPLIANCE REFRIGERANT CIRCUIT PIPES.
- DO NOT USE MECHANICAL, ELECTRIC OR CHEMICAL MEANS TO SPEED UP THE DEFROST PROCESS.
- THIS APPLIANCE DOES NOT CONTAIN CFCS. THE REFRIGERANT CIRCUIT CONTAINS R600A (HC) - APPLIANCES WITH ISOBUTANE (R600A): ISOBUTANE IS A NATURAL GAS WITHOUT ENVIRONMENTAL IMPACT, BUT IS FLAMMABLE. THEREFORE, MAKE SURE THE REFRIGERANT CIRCUIT PIPES ARE NOT DAMAGED. KEEP SPECIAL ATTENTION IN CASE OF DAMAGED PIPES EMPTYING THE REFRIGERANT CIRCUIT.
- THIS APPLIANCE IS INTENDED TO BE USED IN HOUSEHOLD AND SIMILAR APPLICATIONS SUCH AS
 - - STAFF KITCHEN AREAS IN SHOPS, OFFICES
 - AND OTHER WORKING ENVIRONMENTS;
 - - FARM HOUSES AND BY CLIENTS IN HOTELS,
 - MOTELS AND OTHER RESIDENTIAL TYPE ENVIRONMENTS;
 - - BED AND BREAKFAST TYPE ENVIRONMENTS;
- DO NOT STORE EXPLOSIVE SUBSTANCES SUCH AS AEROSOL CANS WITH A FLAMMABLE PROPELLANT IN THIS APPLIANCE.
- KEEP INSTRUCTIONS FOR ANY FURTHER FUTURE EVENT

PRODUCT PARTS



INSTALLATION METHOD

1. The ground should be level, solid and dry.
2. Avoid placing upside down or horizontally. If inclination is necessary, the angle between the refrigerator and the ground should not be more than 45°.
3. Leave a space of 30cm above the refrigerator and 5cm on either side and behind the refrigerator, otherwise air will not be able to circulate properly, reducing the cooling effect, and increasing energy consumption.
4. Place your refrigerator in a space where there is little moisture, so as to improve electronic insulation and avoid rust.
5. Avoid placing the refrigerator near heat sources (stove, warmer etc.) or in direct sunlight.

HOW TO USE THE REFRIGERATOR

1. When operating the refrigerator for the first time, leave the empty refrigerator to operate empty with the thermostat set at minimum temperature until the compressor turns off. This operation will usually take 2-3 hours (10 hours in summer), then adjust the thermostat knob to the desired temperature.
2. Install the accessories in the appropriate positions according to the diagram.

CLEANING THE APPLIANCE

1. Disconnect from the power supply, then open the door, take out all food. The refrigerator will begin to cool down. Wipe and dry after the operation has finished. Then return the food to its place.

ATTENTION!

1. When storing food, wrap it in plastic wrap or store it in a container with a lid; this prevents that they absorb odors from other foods in the refrigerator and to keep them dry.

2. There should be sufficient space between each foodstuff; do not store too much food.
3. To save electricity, do not open the door too frequently.

MAINTENANCE

1. Periodical maintenance may prolong the refrigerator's life. For safety reasons, the power cord must be disconnected before maintenance.
2. Abrasive powder, detergent powder, sodium carbonate, benzene, petrol, acid alcohol hot water etc. must not be used to clean the refrigerator; these may damage the paint coat and the plastic.

Safety inspection after maintenance

1. Power wire: broken or not
2. Power plug: hot abnormal or not
3. Power plug: plug properly inserted or not

PROBLEM	CAUSE:
No refrigeration	Is there an interruption to the power supply Is the voltage sufficient
Refrigerating effect insufficient	The thermostat is not in the proper position There isn't sufficient space around the appliance The door is being opened too frequently The appliance is exposed to direct sunlight or too close to heat sources There is too much food being stored or the temperature is too high
Food frozen inside the refrigerator	The thermostat is not in the proper position
Unusual noises	Is the appliance positioned on a flat surface Is the appliance in contact with other items
Compressor in constant operation	Is too much food being stored Is the door not closed tightly or being opened too frequently

REPLACING LAMP



The lamp cannot be replaced by the user. It must be replaced by qualified technical personnel to avoid risk of electric shock.

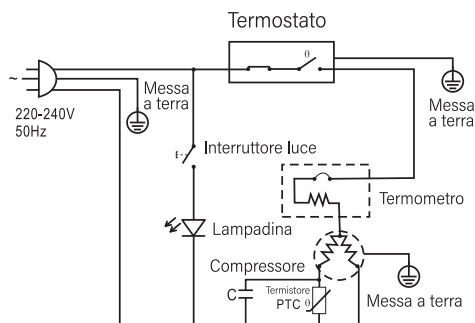
MAIN TECHNICAL DATA

HAMMER FRIGORIFERO BCD-212W

TECNO TRADE SRL
VIA VALENTINO FORTUNATO SNC
84095 - GIFFONI VALLE PIANA - SALERNO - ITALY
Made in P.R.C.

SPECIFICHE

Classe climatica	N/ST
Volume totale	206L
Volume degli alimenti freschi	166L
Volume degli alimenti congelati	40L
Capacità di congelamento	2.0kg/24h
Tensione nominale	220-240V~
Frequenza nominale	50Hz
Corrente nominale	1.0A
Potenza nominale	100W
Refrigerante	R600a
Peso del refrigerante	42g
Consumo di energia	0.468kWh/24h
Tempo di salita della temperatura	8.5h
Ciclopentano	Cyclopentane
Peso netto	35kg

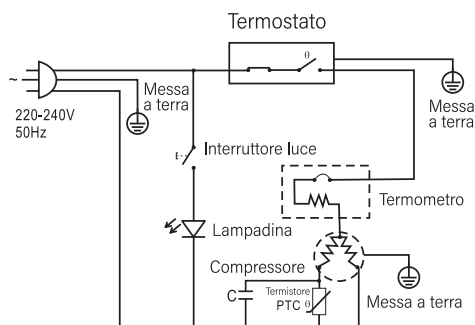


HAMMER FRIGORIFERO BCD-212S

TECNO TRADE SRL
VIA VALENTINO FORTUNATO SNC
84095 - GIFFONI VALLE PIANA - SALERNO - ITALY
Made in P.R.C.

SPECIFICHE

Classe climatica	N/ST
Volume totale	206L
Volume degli alimenti freschi	166L
Volume degli alimenti congelati	40L
Capacità di congelamento	2.0kg/24h
Tensione nominale	220-240V~
Frequenza nominale	50Hz
Corrente nominale	1.0A
Potenza nominale	100W
Refrigerante	R600a
Peso del refrigerante	42g
Consumo di energia	0.468kWh/24h
Tempo di salita della temperatura	8.5h
Ciclopentano	Cyclopentane
Peso netto	35kg



NOTA IMPORTANTE

Questo elettrodomestico è commercializzato in base alla Direttiva Europea 2002/96/EC sui Rifiuti da Apparecchiature Elettriche ed Elettroniche (RAEE). Assicurandosi che questo prodotto sia smaltito correttamente si aiuterà a prevenire potenziali conseguenze negative per l'ambiente e la salute umana, che potrebbero altrimenti essere causate da un'inappropriata gestione dei rifiuti di questo prodotto.

Il simbolo sul prodotto o sul documento che accompagna il prodotto, il bidone della spazzatura barrato, indica che questo elettrodomestico non deve essere trattato come un rifiuto domestico, bensì deve essere consegnato all'apposito punto di raccolta per il riciclo dei RAEE.

Lo smaltimento deve essere effettuato in accordo alla legislazione locale sull'ambiente e lo smaltimento dei rifiuti. Per informazioni più dettagliate su trattamento, recupero e riciclo di questo prodotto, si prega di contattare l'autorità locale, il servizio di nettezza urbana del proprio comune o il rivenditore dove è stato effettuato l'acquisto del prodotto.



CONDIZIONI DI GARANZIA

CERTIFICATO DI GARANZIA

La presente garanzia convenzionale descrive le condizioni di garanzia offerte da TECNO TRADE SRL ("Tecno Trade") con riferimento ai propri prodotti. La presente garanzia convenzionale si intende come aggiuntiva e non sostitutiva della garanzia legale, di cui è responsabile il venditore, e non pregiudica qualsiasi altro diritto di cui gode il consumatore ai sensi del D.lgs. 206/05 ("Codice del Consumo").

Per consumatore si intende esclusivamente colui che utilizza il prodotto per scopi estranei all'attività imprenditoriale o professionale eventualmente svolta e che quindi ne fa un uso domestico/privato.

Questo certificato non deve essere spedito per la convalida. È valido e operante solo se conservato assieme allo scontrino fiscale o altro documento di acquisto fiscalmente obbligatorio.

Condizioni di Garanzia

1. Tecno Trade garantisce il prodotto in relazione a difetti di fabbricazione per un periodo di 24 mesi dalla data di acquisto (in caso di acquisto da parte di consumatori) e di 12 mesi dalla data di acquisto (in caso di acquisto da parte di professionisti con fattura).
2. La garanzia è valida esclusivamente per prodotti venduti e installati sul territorio italiano, o sul territorio della Repubblica di San Marino e della Città del Vaticano, e deve essere comprovata da scontrino fiscale o fattura, che riporti il nominativo del venditore, la data di acquisto del prodotto nonché gli estremi identificativi dello stesso (tipo e modello).
3. Tecno Trade verificherà e procederà a suo giudizio circa le modalità di risoluzione del malfunzionamento del prodotto.
4. La riparazione o sostituzione dei componenti e la sostituzione del prodotto stesso non estendono la durata della garanzia, che rimane quindi di 24 o 12 mesi dalla data di acquisto del prodotto originale.
5. Non sono coperti dalla presente garanzia: manopole, lampade, parti in vetro e in plastica, tubazioni e accessori, tutte le parti asportarli, tutte le parti estetiche e tutti i materiali soggetti ad usura (quali, ad esempio, guarnizioni in gomma, cinghie, manicotti ecc.).
6. Tecno Trade declina ogni responsabilità per eventuali danni che possano derivare, direttamente od indirettamente, a persone e cose come conseguenza del mancato rispetto da parte dell'utente delle istruzioni incluse nell'apposito manuale allegato a ciascun prodotto ed in particolar modo delle istruzioni relative alla installazione, all'uso ed alla manutenzione del prodotto stesso.

CONDIZIONI DI GARANZIA

7. La garanzia non è operativa e conseguentemente gli interventi di assistenza saranno effettuati a pagamento da parte dell'utente nei seguenti casi:

- a. Danni al prodotto dovuti al trasporto o alla movimentazione del prodotto stesso.
- b. Interventi di installazione e montaggio e tutte le eventuali regolazioni, come la registrazione delle porte nei frigoriferi e/o l'inversione dell'apertura, il livellamento dei prodotti, l'eliminazione delle staffe di fissaggio vasca, la sostituzione degli ugelli e la regolazione del minimo su cucine e piani cottura.
- c. Malfunzionamenti derivanti da installazione errata, imperfetta o incompleta del prodotto, incluse l'errata connessione o errata erogazione dalle reti di alimentazione e la mancanza di allacciamento alla presa di terra.

Sensitivity: Internal / Non-Personal Data

- d. Interventi da effettuarsi in spazi eccessivamente ristretti per poter operare sui prodotti, in luoghi con eccessiva o scarsa temperatura dell'ambiente, o su prodotti installati ad oltre mt. 2,50 da un piano di lavoro stabile, o in posizioni disagiate e pericolose, che non possano garantire l'incolumità dell'operatore come stabilito dalle norme di legge sulla sicurezza sul lavoro.
- e. Danni al prodotto causati da agenti atmosferici (fulmini, terremoti, incendi, alluvioni, ecc.) o da circostanze esterne che non siano riconducibili a difetti di fabbricazione del prodotto.
- f. Riparazioni, modifiche o manomissioni effettuate da persone non autorizzate dal produttore o comunque per cause non dipendenti dal prodotto.
- g. Mancanza dei documenti fiscali di acquisto del prodotto, oppure se gli stessi risultano contraffatti o non inerenti al prodotto, o se il numero di matricola del prodotto risulta asportato, cancellato o manomesso.
- h. Uso improprio del prodotto o uso diverso da quanto stabilito dal produttore.
- i. Guasti e malfunzionamenti dovuti a uso improprio del prodotto e/o a mancanza di regolare manutenzione, incuria e negligenza (ad esempio, mancata pulizia batterie condensanti, fori di drenaggio, filtri di scarico e filtri di entrata acqua, mancata eliminazione corpi estranei, insufficiente pulizia dei piani di cottura, ecc.) e in generale tutte le circostanze esterne che non siano riconducibili a difetti di fabbricazione del prodotto.

Tecno Trade si riserva la facoltà di addebitare all'utente il costo dell'intervento di assistenza nei casi in cui non sia stato riscontrato il difetto lamentato dall'utente, o nei casi di generici problemi di funzionamento correlati a errata impressione dell'utente (problemi di asciugatura, rumorosità, difetti di lavaggio, eccessiva formazione di schiuma, nonché problemi di centrifuga, di raffreddamento, di riscaldamento, ecc.).

CONDIZIONI DI GARANZIA

Nei casi sopra citati in cui la garanzia non è operativa, si intendono a pagamento anche tutti gli eventuali trasporti necessari per lo svolgimento degli interventi di assistenza.

Il Servizio Assistenza di Tecno Trade è l'unico autorizzato a riparare i prodotti a marchio Tecno Trade sulla base della presente garanzia convenzionale.

Durante e dopo il periodo di garanzia, vi consigliamo di rivolgervi sempre ai nostri centri di assistenza autorizzati. Per contattare il Centro di Assistenza Tecnica Autorizzato operante nella vostra zona chiamate il numero unico per l'Italia:



0823.1644488 per i prodotti a marchio HAMMER

Prima di contattare l'assistenza tecnica, al fine di agevolare la gestione della chiamata, è necessario avere a portata di mano il modello del prodotto e il documento fiscale di acquisto

CERTIFICATO DI GARANZIA HAMMER MOD.: BCD-212W/S

Da conservare con il prodotto

Sig. _____

Indirizzo _____

Città _____

Nazione _____

Telefono _____

Timbro Rivenditore

Data di Acquisto (allegare lo scontrino)

I prodotti HAMMER sono distribuiti in Italia da Tecno Trade s.r.l.
VIA VALENTINO FORTUNATO SNC – 84095 – GIFFONI VALLE PIANA (SA)

HAMMER

Le specifiche sono soggette a modifica senza preavviso.
Tutti i diritti riservati